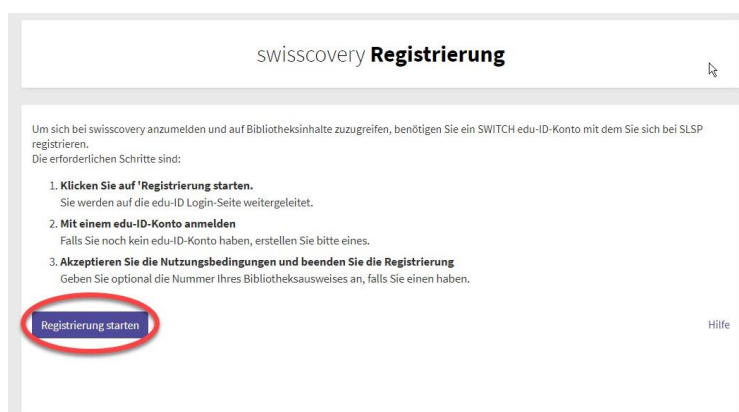




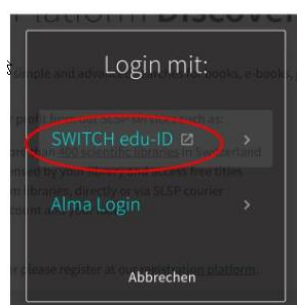
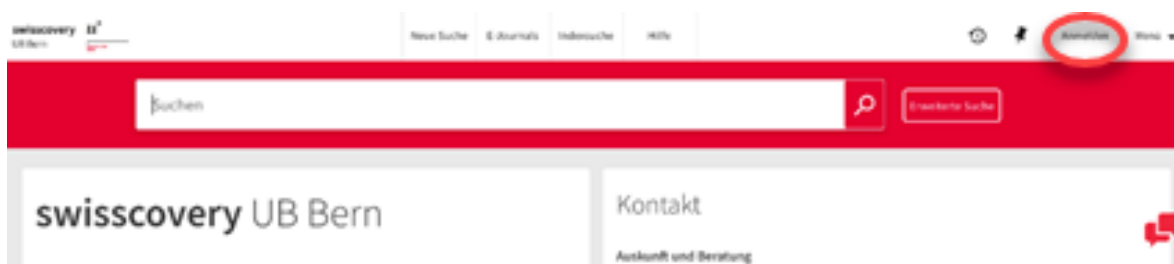
## Registrierung SLSP mit SWITCHaai

Als Mitarbeitende/r einer CH-Universität/Fachhochschule oder Student/In an einer Schweizer Universität oder Fachhochschule können Sie sich mit einem vereinfachten Verfahren bei SLSP registrieren. Angehörige der Universität Bern registrieren sich bitte gemäss der Anleitung „[Registrierung SLSP für Angehörige der Universität Bern](#)“.

1. Gehen Sie direkt zur Registrierungsplattform <https://registration.slsp.ch/?iz=ube> und starten die Registrierung.



**Ab dem 7. Dezember** können Sie **alternativ** auch über *swisscovery Universität und PH Bern* den Registrierungsprozess starten, indem Sie auf «Anmelden» klicken und danach SWITCH edu-ID wählen.



## 2. Wählen Sie „Konto erstellen“.

### SWITCH edu-ID

Meine edu-ID Hilfe DE

Anmeldung für: SLSP Registration

Beschreibung des Dienstes:  
Register with the Swiss Library Service Platform (SLSP).

SWITCH edu-ID

E-Mail:

Passwort:

[Passwort vergessen?](#)  
[Optionen zum Schutz der persönlichen Daten](#)

SWITCH

[Allgemeines](#) / [Nutzungsbedingungen](#) / [Rechtliches](#) / [Impressum](#)

## 3. Wählen Sie bei «Mit AAI erstellen» Ihre Organisation.

SLSP Swiss Library Service Platform

Hilfe DE

SLSP-Registrierung

Mit AAI erstellen

Ich habe ein AAI Konto der Organisation...

Organisation nicht in obiger Liste?

Ohne AAI erstellen

Wenn Sie keine AAI Identität besitzen, verwenden Sie die manuelle Registrierung um fortzufahren.

Hilfe SWITCH

[Allgemeines](#) / [Nutzungsbedingungen](#) / [Rechtliches](#) / [Impressum](#)

SLSP Swiss Library Service Platform

Hilfe DE

SLSP-Registrierung

Mit AAI erstellen

Ich habe ein AAI Konto der Organisation...

**Universitäten**

- EPFL - EPF Lausanne
- ETH Zürich
- Università della Svizzera italiana
- Universität Basel
- Universität Bern
- Universität Genf
- Universität Liechtenstein
- Universität St. Gallen
- Universität Zürich
- Université de Lausanne
- Université de Neuchâtel

**Fachhochschulen**

- FFHS - Fernfachhochschule Schweiz
- FHGR - Fachhochschule Graubünden
- FHNW - Fachhochschule Nordwestschweiz
- FHS St. Gallen
- HEP Vaud - Haute école pédagogique du canton de Vaud
- HEP-BEJUNE - Pädagogische Hochschule - BEJUNE
- HEP-PH FR - Pädagogische Hochschule Freiburg
- HES-SO - Haute École Spécialisée de Suisse occidentale
- HHI - Interkantonale Hochschule für Heilpädagogik
- HSLU - Hochschule Luzern
- HSR - Hochschule für Technik Rapperswil
- HWZ - Hochschule für Wirtschaft Zürich
- NTB - Hochschule für Technik Buchs
- PH Zug - Pädagogische Hochschule Zug
- PH Zürich - Pädagogische Hochschule Zürich

Hilfe CH

4. Melden Sie sich mit den Login-Daten Ihrer Universität an.

5. Welche Daten in Ihr SWITCH edu-ID Konto übertragen werden, ist abhängig von Ihrer Universität. Stimmen Sie der Weitergabe der Informationen an SLSP zu.

edu-ID associated e-mail      harry.p80@hogwarts-mail.com harry.potter@uni-example.ch

Akzeptieren Sie die Weitergabe der oben genannten Informationen an den Dienst sowie dessen Zugriff auf durch Sie und/oder durch Ihre Organisation aktualisierte Informationen?

Weitere Informationen und Widerruf der Zustimmung

Wählen Sie die Dauer, für die Ihre Entscheidung zur Informationsweitergabe gültig sein soll:

Bei nächster Anmeldung erneut fragen.

Ich stimme zu, dass meine Informationen dieses Mal weitergegeben werden.

Erneut fragen, wenn sich die Informationen ändern welche diesem Dienst weitergegeben werden.

Ich bin einverstanden, dass die selben Informationen in Zukunft automatisch an diesen Dienst weitergegeben werden.

Diese Einstellung kann jederzeit mit der Checkbox auf der Anmeldeseite widerrufen werden.

Ablehnen

Akzeptieren

6. Fügen Sie die fehlenden Daten ein.

Hilfe DE

### SWITCH edu-ID Konto erstellen

Bitte füllen Sie dieses Formular aus, um ein neues SWITCH edu-ID Konto anzulegen.

**Eingabeanforderungen:** \* = Benötigt    \* = Bedingt erforderlich

Vorname

Familienname

E-Mail Adresse

Private E-Mail Adresse (Optional)

**ⓘ Schützen Sie Ihr Konto, indem Sie eine Backup-E-Mail-Adresse hinzufügen**

Geschlecht

Bevorzugte Sprache

Organisations-Identität

Geburtsdatum

Wohnadresse  Name

Zusätzliche Adress-Information

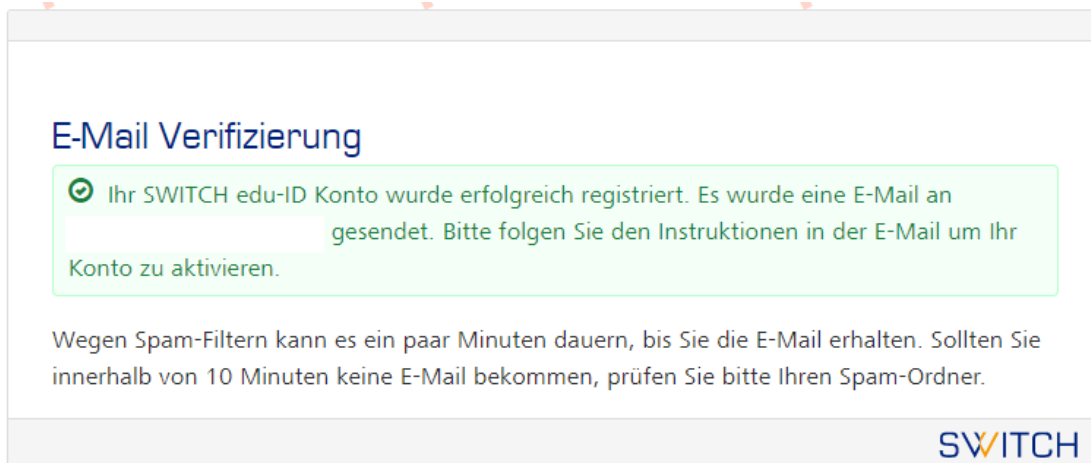
Strasse und Hausnummer

Postleitzahl und Ortschaft

Land

- Daten einfügen: grosser Punkt = zwingende Eingabe; kleiner Punkt = Auswahl mehrerer Optionen, z.B. entweder private Telefonnummer ODER Mobilnummer.
- Zwingend das Geburtsdatum und wahlweise eine Adresse und eine Telefonnummer angeben.
- Passwort wählen.
- Nutzungsbedingungen akzeptieren.
- «Benutzerkonto erstellen» anklicken.

7. Es wird Ihnen eine E-Mail zugeschickt.



8. Gehen Sie zu Ihrem E-Mail-Postfach, öffnen Sie das E-Mail von SWITCH und klicken Sie auf den Link.

## SWITCH edu-ID



9. Es öffnet sich ein Browser mit untenstehender Meldung. Damit ist ihr SWITCH edu-ID Konto erstellt. Fahren Sie mit der SLSP-Registrierung weiter: Bitte schliessen Sie dieses Fenster und kehren Sie zurück zum Fenster, in dem Sie die Registrierung gestartet haben.

## SWITCH edu-ID

Hilfe DE ▾

### E-Mail Verifizierung

✔ Ihre E-Mail Adresse  
max@stocker4all.ch wurde erfolgreich  
geprüft und Ihr SWITCH edu-ID Konto ist  
nun aktiv.

**Bitte schliessen Sie dieses Fenster  
und fahren Sie fort in dem  
Webbrowser-Fenster in dem Sie die  
Kontoerstellung begonnen haben.**

SWITCH

[Allgemeines](#) / [Nutzungsbedingungen](#) / [Rechtliches](#) / [Impressum](#)

Eventuell müssen Sie auf „Weiter zum Dienst“ klicken, um mit der Registrierung weiterzufahren.

Abmelden Hilfe DE ▾

### Konto Aktivierung

✔ Ihr SWITCH edu-ID Konto wurde erfolgreich angelegt und ist nun aktiv. Sie erhalten  
demnächst eine E-Mail mit zusätzlichen Details.

Weiter zum Dienst

SWITCH

SWITCH

[Allgemeines](#) / [Nutzungsbedingungen](#) / [Rechtliches](#) / [Impressum](#)

10. Melden Sie sich mit dem E-Mail und Passwort an, das sie zuvor gewählt haben.

## SWITCH edu-ID

Meine edu-ID Hilfe DE ▾

Anmeldung für: SLSP Registration

Beschreibung des Dienstes:  
Register with the Swiss Library Service Platform (SLSP).

SWITCH edu-ID

E-Mail:

Passwort:

[Passwort vergessen?](#)  
[Optionen zum Schutz der persönlichen Daten](#)

SWITCH

[Allgemeines](#) / [Nutzungsbedingungen](#) / [Rechtliches](#) / [Impressum](#)

11. Stimmen Sie der Übermittlung der Daten zu (Auf «Akzeptieren» klicken).

## An den Dienst zu übermittelnde Informationen

Sie sind dabei auf diesen Dienst zuzugreifen:  
SLSP Registration von SLSP

▷ [Zusätzliche Informationen über diesen Dienst](#)

### Informationsweitergabe

Given name	Harry
Surname	Potter
E-mail	postmaster@infinity.ch
Date of birth	31. 07. 1980
Preferred Language	en

Wählen Sie die Dauer, für die Ihre Entscheidung zur Informationsweitergabe gültig sein soll:

Bei nächster Anmeldung erneut fragen.

Ich stimme zu, dass meine Informationen dieses Mal weitergegeben werden.

Erneut fragen, wenn sich die Informationen ändern welche diesem Dienst weitergegeben werden.

Ich bin einverstanden, dass die selben Informationen in Zukunft automatisch an diesen Dienst weitergegeben werden.

Diese Einstellung kann jederzeit mit der Checkbox auf der Anmeldeseite widerrufen werden.

**12.** Ergänzen Sie die Bibliotheksausweis-Nummer. Gültig sind alle Karten, die bisher an der Universitätsbibliothek und an der PHBern akzeptiert wurden. Haben Sie noch keinen gültigen Bibliotheksausweis, lassen Sie das Feld frei und wenden Sie sich nach der Registration an Ihre Bibliothek.

Akzeptieren Sie die Nutzungsbedingungen und klicken Sie auf «Registrieren». Die Registrierung ist somit abgeschlossen.

Um Bibliotheksinhalte zu durchsuchen und auf sie zuzugreifen, müssen Sie sich zunächst bei SLSP registrieren.

### Daten zur Registrierung

**Name:**  
Harry Potter

**Geburtsdatum:**  
1980-07-31

**Primärer E-Mail-Kontakt:**  
harry.p80@hogwarts-mail.com

**Andere E-Mail-Adressen:**

- harry.potter@uni-example.ch

**Postadressen:**

- Teststrasse 1291, 3333, Examplingen, Switzerland

**Telefonnummern:**

- +41 44 234 56 78

**Bibliotheksausweis-Nummern:**

~~Wenn Sie einen nicht aufgeführten Bibliotheksausweis besitzen, geben Sie bitte die Nummer des Ausweises an.~~  
Das Ausleihen von Büchern in einer Bibliothek wird mit einem Bibliotheksausweis einfacher.

### SLSP Nutzungsbedingungen

Ich stimme den SLSP Nutzungsbedingungen zu.

[Hilfe](#)

**Hinweis**

Wenn Sie einer Schweizer Hochschule oder einem Forschungsinstitut angehören, verknüpfen Sie bitte die AAI-Identität Ihrer Organisation mit Ihrem edu-ID-Konto. Dies ermöglicht Ihnen einen breiteren Zugang zu den Inhalten der Schweizer Forschungsbibliotheken.

## GLOSSAR:

**SLSP:** Swiss Library Service Platform

**SWITCH edu-ID:** Eine Identität für alle Services im Schweizer Hochschulumfeld, unabhängig von der Organisation, lebenslang gültig

**SWITCH:** Die SWITCH ist eine vertrauenswürdige Non-Profit-Organisation, welche durch den Bund und die Universitätskantone gegründet wurde.

**SWITCHaai:** «Authentication and Authorization Infrastructure» ist ein Authentifizierungsverfahren, das von der Stiftung SWITCH administriert und von allen Hochschulen und Fachhochschulen der Schweiz genutzt wird und Zugang zu verschiedenen Dienstleistungen bietet.