



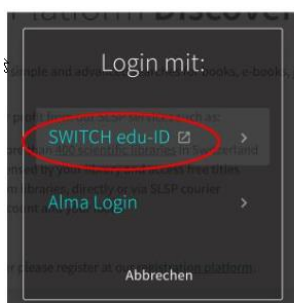
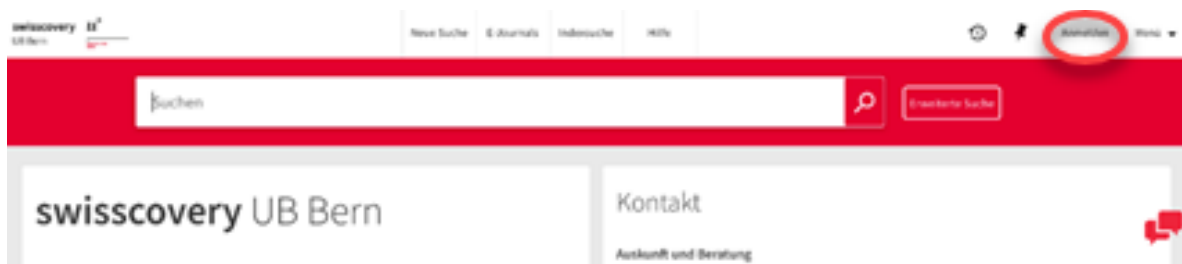
## Registrierung SLSP für Nicht-Angehörige von Schweizer Hochschulen

Sind Sie (angehende) Bibliothekskundin/e und nicht Mitarbeitende/r einer CH-Universität/Fachhochschule oder Student/in und besitzen keine SWITCH edu-ID? Registrieren Sie sich mit Hilfe folgender Anleitung bei SLSP:

**1.** Gehen Sie direkt zur Registrationsplattform <https://registration.slsp.ch/?iz=ube> und starten die Registrierung.



**Ab dem 7. Dezember** können Sie **alternativ** auch über *swisscovery Universität und PH Bern* den Registrierungsprozess starten, indem Sie auf «Anmelden» klicken und danach SWITCH edu-ID wählen.



## 2. Wählen Sie „Konto erstellen“.

### SWITCH edu-ID

Meine edu-ID Hilfe DE ▾

Anmeldung für: SLSP Registrierung

**Beschreibung des Dienstes:**  
Register with the Swiss Library Service Platform (SLSP).

SWITCH edu-ID

E-Mail:

Passwort:

[Passwort vergessen?](#)  
[Optionen zum Schutz der persönlichen Daten](#)

SWITCH

[Allgemeines](#) / [Nutzungsbedingungen](#) / [Rechtliches](#) / [Impressum](#)

## 3. Wählen Sie „ohne AAI erstellen“

SLSP-Registrierung

**Mit AAI erstellen**  
Ich habe ein **AAI Konto der Organisation**...

[? Organisation nicht in obiger Liste?](#)

**Ohne AAI erstellen**  
Wenn Sie **keine AAI Identität besitzen**, verwenden Sie die manuelle Registrierung um fortzufahren.

[? Hilfe](#)

SWITCH

[Allgemeines](#) / [Nutzungsbedingungen](#) / [Rechtliches](#) / [Impressum](#)

## 4. Daten einfüllen

- Füllen Sie Ihre Daten ein: benötigt= zwingend; bedingt erforderlich = Auswahl mehrerer Optionen, z.B. entweder private Telefonnummer ODER Mobilnummer.
- Wählen Sie ein Passwort
- Tippen Sie das angezeigte Schriftzeichen ein. Wenn diese unleserlich sind, kann mittels Kreiszeichen ein neues aufgerufen werden.
- Akzeptieren Sie die Nutzungsbedingungen.

**SWITCH edu-ID Konto erstellen**

a) Sie füllen Sie dieses Formular aus, um ein neues SWITCH edu-ID Konto anzulegen.

**Eingabebedingungen:** \* = Benötigt, ○ = Bedingt erforderlich

**Vorname** \*

**Familienname** \*

**Geburtsdatum** \* Tag  Monat  Jahr

**Wohnadresse** ○ Name

Zusätzliche Adress-Information

**Strasse und Hausnummer**

**Postleitzahl und Ortschaft**

**Land**

**Geschäftsadresse** ○ Name

**Firma**

Zusätzliche Adress-Information

**Strasse und Hausnummer**

**Postleitzahl und Ortschaft**

**Land**

**Mobilnummer** ○


**Telefon privat** ○

**Telefon Geschäft** ○

**Persönliche E-Mail Adresse** \*

b) **Passwort** \*

**Passwort bestätigen** \*

c) **Bitte tippen Sie:** \* 

d)  Ich verstehe und akzeptiere die [Nutzungsbedingungen](#) zur Erstellung und Verwendung eines SWITCH edu-ID Kontos. Die Nutzungsbedingungen werden Ihnen auch per E-Mail zugesandt, sobald Ihr Benutzerkonto erfolgreich angelegt wurde. Wenn ich mich zum ersten Mal mit meinem eduID-Konto beim SLSP-Dienst anmelde, werden die oben angegebenen Daten (außer Passwort und CAPTCHA) an SLSP und ExLibris (Betreiber des SLSP-Systems) zur Registrierung auf der SLSP-Plattform gesendet. Die Daten werden bei ExLibris in den Niederlanden gespeichert. Durch Markieren dieses Kästchens stimme ich auch den [SLSP Nutzungsbedingungen](#) zu.

**SLSP Datennutzung**

- Der Name wird benötigt, um Bibliotheksbenutzer zu identifizieren
- Die E-Mail-Adresse wird verwendet, um Bibliotheksbenutzer über Statusänderungen ihrer Ausleihe zu informieren
- Das Geburtsdatum wird benötigt, um doppelte Benutzerkonten zu vermeiden und um sicherzustellen, dass altersbezogene Inhalte an eine Person ausgeliehen werden können.
- Eine private oder geschäftliche Postanschrift wird als Kontaktadresse benötigt und um Bücher per Post zuzustellen.
- Eine private, mobile oder geschäftliche Telefonnummer wird benötigt, um einen Bibliotheksbenutzer zu kontaktieren, z.B. um die Person daran zu erinnern, ausgeliehene Bücher zurückzugeben.

**SWITCH**

[Allgemeines](#) / [Nutzungsbedingungen](#) / [Rechtliches](#) / [Impressum](#)

## 5. Es wird Ihnen eine E-Mail verschickt.

### E-Mail Verifizierung

✔ Ihr SWITCH edu-ID Konto wurde erfolgreich registriert. Es wurde eine E-Mail an  gesendet. Bitte folgen Sie den Instruktionen in der E-Mail um Ihr Konto zu aktivieren.

Wegen Spam-Filtern kann es ein paar Minuten dauern, bis Sie die E-Mail erhalten. Sollten Sie innerhalb von 10 Minuten keine E-Mail bekommen, prüfen Sie bitte Ihren Spam-Ordner.

SWITCH

## 6. Gehen Sie zu Ihrem E-Mail-Postfach, öffnen Sie das E-Mail von SWITCH und klicken Sie auf den Link.

### SWITCH edu-ID

Sehr geehrte/geehrter Maximilian Mustermann

Sie erhalten diese E-Mail, da Sie ein SWITCH edu-ID Konto registriert haben, welches die E-Mail Adresse [max.mustermann@stocker4all.ch](mailto:max.mustermann@stocker4all.ch) verwendet. Um die Konto-Aktivierung abzuschliessen und mit der Verwendung Ihrer SWITCH edu-ID Identität zu beginnen, klicken Sie bitte auf den folgenden Link:

<https://eduid.ch/web/registration/3/?token=e8wazXAh>

Der obige Link ist nur während 5 Tagen gültig. Wenn der Link während dieser Zeit nicht verwendet wird, ist die Konto-Aktivierung nicht abgeschlossen und das Konto wird automatisch gelöscht.

Freundliche Grüsse  
Ihr SWITCH edu-ID Team

SWITCH edu-ID ist ein Service von SWITCH  
SWITCH, Werdstrasse 2, Postfach, 8021 Zürich, Schweiz  
<https://eduid.ch> [eduid-support@switch.ch](mailto:eduid-support@switch.ch)

7. Es öffnet sich ein Browser mit untenstehender Meldung. Damit ist ihr SWITCH edu-ID Konto erstellt. Fahren Sie mit der SLSP-Registration weiter: Bitte schliessen Sie dieses Fenster und kehren Sie zurück zum Fenster, in dem Sie die Registrierung gestartet haben.

## SWITCH edu-ID

Hilfe DE ▾

### E-Mail Verifizierung

✔ Ihre E-Mail Adresse  
max@stocker4all.ch wurde erfolgreich  
geprüft und Ihr SWITCH edu-ID Konto ist  
nun aktiv.

**Bitte schliessen Sie dieses Fenster  
und fahren Sie fort in dem  
Webbrowser-Fenster in dem Sie die  
Kontoerstellung begonnen haben.**

SWITCH

[Allgemeines](#) / [Nutzungsbedingungen](#) / [Rechtliches](#) / [Impressum](#)

Eventuell müssen Sie auf „Weiter zum Dienst“ klicken, um mit der Registrierung weiterzufahren. Melden Sie sich mit dem vorhin gewählten E-Mail und Passwort an.

Abmelden Hilfe DE ▾

### Konto Aktivierung

✔ Ihr SWITCH edu-ID Konto wurde erfolgreich angelegt und ist nun aktiv. Sie erhalten demnächst eine E-Mail mit zusätzlichen Details.

[Weiter zum Dienst](#)

SWITCH

SWITCH

[Allgemeines](#) / [Nutzungsbedingungen](#) / [Rechtliches](#) / [Impressum](#)

8. Melden Sie sich mit dem E-Mail und Passwort an, das sie zuvor gewählt haben.

SWITCH edu-ID

Meine edu-ID Hilfe DE

Anmeldung für: SLSP Registration

Beschreibung des Dienstes:  
Register with the Swiss Library Service Platform (SLSP).

SWITCH edu-ID

E-Mail: harry.potter@uni-example.ch

Passwort: .....

Konto erstellen Anmelden

Passwort vergessen?  
Optionen zum Schutz der persönlichen Daten

SWITCH

Allgemeines / Nutzungsbedingungen / Rechtliches / Impressum

9. Stimmen Sie der Übermittlung der Daten zu und klicken Sie auf «Akzeptieren».

## An den Dienst zu übermittelnde Informationen

Sie sind dabei auf diesen Dienst zuzugreifen:

**SLSP Registration** von SLSP

▷ Zusätzliche Informationen über diesen Dienst

### Informationsweitergabe

Given name	Harry
Surname	Potter
E-mail	postmaster@infinity.ch
Date of birth	31.07.1980
Preferred Language	en

Wählen Sie die Dauer, für die Ihre Entscheidung zur Informationsweitergabe gültig sein soll:

Bei nächster Anmeldung erneut fragen.

Ich stimme zu, dass meine Informationen dieses Mal weitergegeben werden.

Erneut fragen, wenn sich die Informationen ändern welche diesem Dienst weitergegeben werden.

Ich bin einverstanden, dass die selben Informationen in Zukunft automatisch an diesen Dienst weitergegeben werden.

Diese Einstellung kann jederzeit mit der Checkbox auf der Anmeldeseite widerrufen werden.

**10.** Ergänzen Sie die Bibliotheksausweis-Nummer, falls Sie eine gültige Bibliothekskarte besitzen. Gültig sind alle Karten, die bisher an der Universitätsbibliothek und an der PHBern akzeptiert wurden. Haben Sie noch keinen gültigen Bibliotheksausweis, lassen Sie das Feld frei und wenden Sie sich nach der Registrierung an Ihre Bibliothek.

Akzeptieren Sie die Nutzungsbedingungen und klicken Sie auf «Registrieren». Die Registrierung ist somit abgeschlossen.

Um Bibliotheksinhalte zu durchsuchen und auf sie zuzugreifen, müssen Sie sich zunächst bei SLSP registrieren.

**Daten zur Registrierung**

**Name:**  
Harry Potter

**Geburtsdatum:**  
1980-07-31

**Primärer E-Mail-Kontakt:**  
harry.p80@hogwarts-mail.com

**Andere E-Mail-Adressen:**

- harry.potter@uni-example.ch

**Postadressen:**

- Teststrasse 1291, 3333, Exmalingen, Switzerland

**Telefonnummern:**

- +41 44 234 56 78

**Bibliotheksausweis-Nummern:**

B123456789

Wenn Sie einen nicht aufgeführten Bibliotheksausweis besitzen, geben Sie bitte die Nummer des Ausweises an.  
Das Ausleihen von Büchern in einer Bibliothek wird mit einem Bibliotheksausweis einfacher.

**SLSP Nutzungsbedingungen**

Ich stimme den SLSP Nutzungsbedingungen zu.

**Registrieren** [Hilfe](#)

**Hinweis**  
Wenn Sie einer Schweizer Hochschule oder einem Forschungsinstitut angehören, verknüpfen Sie bitte die AAI-Identität Ihrer Organisation mit Ihrem edu-ID-Konto. Dies ermöglicht Ihnen einen breiteren Zugang zu den Inhalten der Schweizer Forschungsbibliotheken.

## Glossar:

**SLSP:** Swiss Library Service Platform

**SWITCH edu-ID:** Eine Identität für alle Services im Schweizer Hochschulumfeld, unabhängig von der Organisation, lebenslang gültig

**SWITCH:** Die SWITCH ist eine vertrauenswürdige Non-Profit-Organisation, welche durch den Bund und die Universitätskantone gegründet wurde.